

# Die Weisse Rose

## Die Flugblätter

Arbeitet jetzt in sechs kleinen Gruppen. Jede Gruppe bekommt ein Arbeitsblatt, in dem es Teile jedes Flugblatt gibt. Ihr sollt das Flugblatt auf Deutsch lesen. Dann lest ihr auch die Übersetzung auf Italienisch.

Wenn alles klar ist, könnt ihr die "Caviardage" Aktivität beginnen!

Ihr sollt:

- die wichtigsten Worte auf Deutsch und Italienisch auswählen
- die wichtigsten Worte einkreisen
- eurer Flugblatt malen, färben, zeichnen, verschönern!
- zuletzt kleben wir die sechs Flugblätter aufs Plakat

Ein Beispiel:






ABBILDUNG QUELLE:

<https://pixabay.com/de/illustrations/netzwerk-rund-hand-schreiben-1987225/>